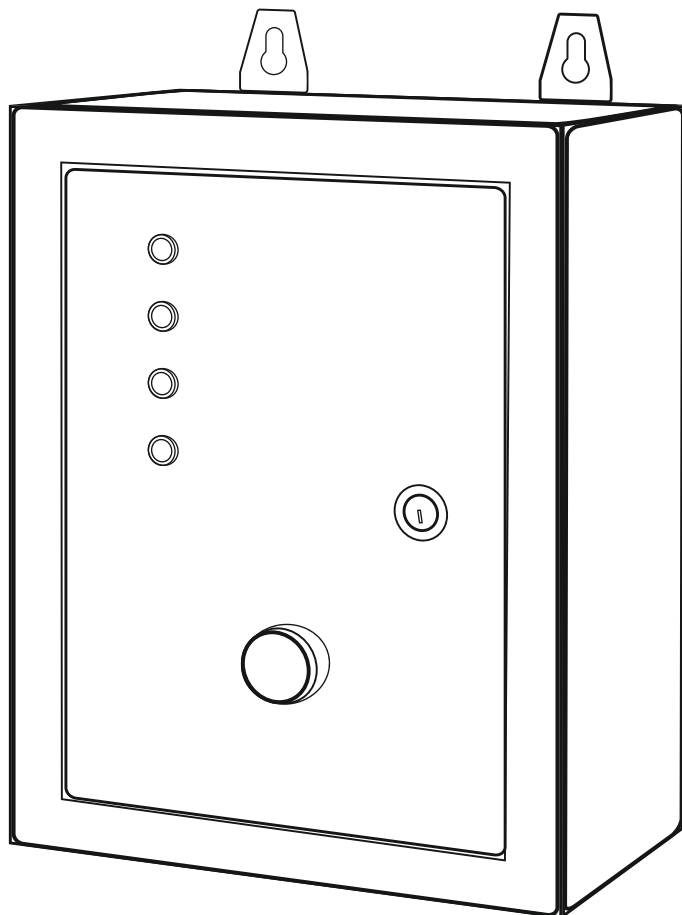




Руководство по эксплуатации



БЛОК ATS



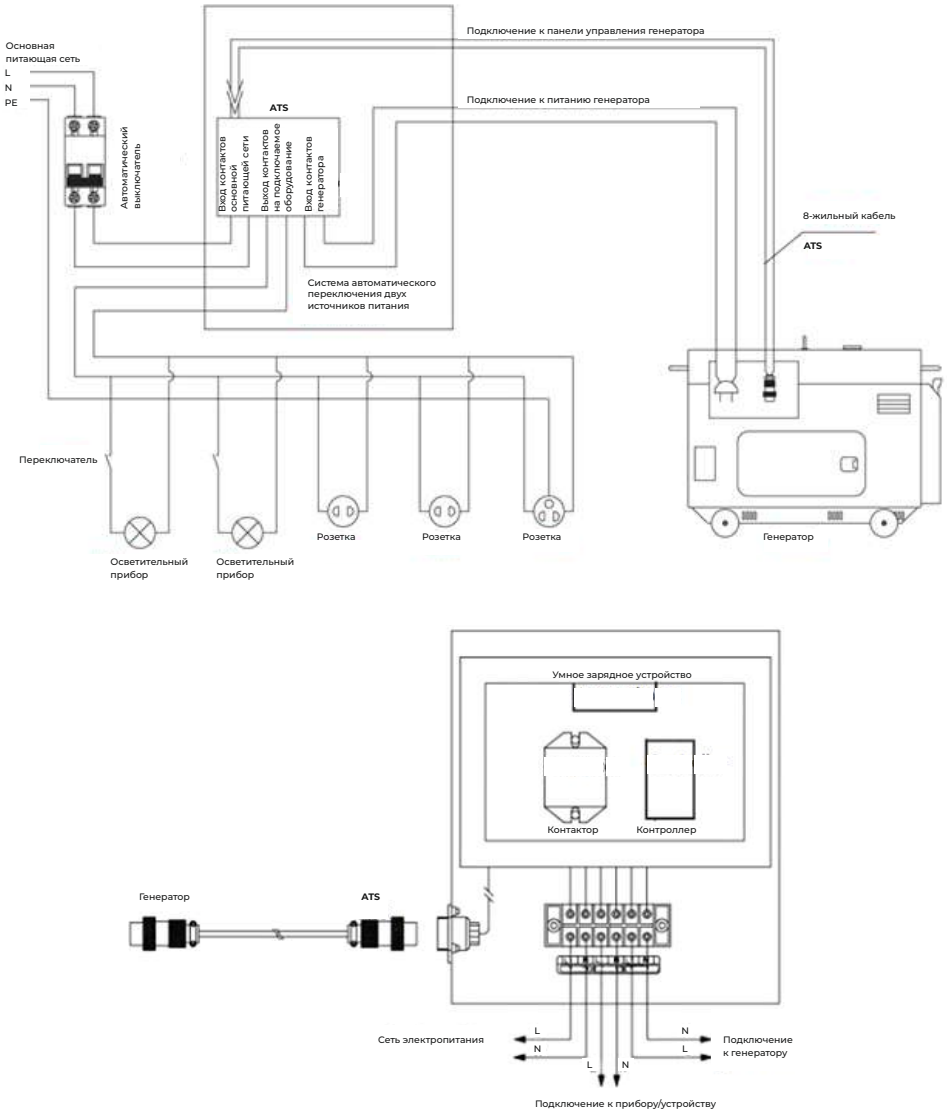
\*Производитель оставляет за собой право вносить изменения в конструктив своих изделий.  
Актуальная информация и инструкции по эксплуатации размещены на сайтах: [villartec.ru](http://villartec.ru) и [villartec.by](http://villartec.by)



1. Оцените совокупную потребляемую мощность электроприборов и подберите блок ATS в соответствии с характеристиками. Максимальная мощность, которую способна выдержать данная модель, составляет 10 кВт.

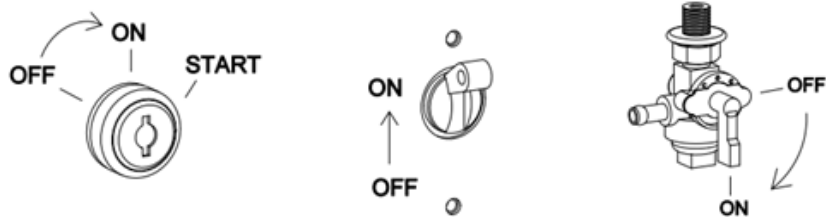
2. Генератор и основная сеть подключается к блоку ATS, в случае отключения сети генератор подаёт электроэнергию на подключённое оборудование.

3. Схема подключения блока ATS представлена ниже:



## Руководство по эксплуатации

4. Установите переключатель питания генератора, автоматический выключатель, топливный кран в положение «ВКЛ».



5. Установите переключатель на ATS-блоке в положение «AUTO» («Автоматически»)





Производитель: UNITED POWER EQUIPMENT CO., LTD  
Address: No. 1 Gaoqi Industrial Zone, Nanyu, Fuzhou 350109, China

(ЮНАЙТЕД ПАУЭР ЭКВИПМЕНТ КО., ЛТД. Адрес: Но. 1 Гэок Индастриал Зон, Наню, Фужоу 350109, Китай). Сделано в Китае.

Дата производства указана на упаковке.

Импортеры в РФ:

ООО «Флагман», 194292, г. Санкт-Петербург, 3-й Верхний пер,  
дом 16, литера А. Тел.: (812) 334-77-77

ООО «ИНКОР», 610030, г. Киров, ул. Павла Корчагина, 1Б.  
Тел.: (8332) 203-600, 203-775

ООО «Лесотехника», 664540, Иркутская область, Иркутский район,  
с. Хомутово, ул. Чапаева, д. 1, офис 39. Тел.: (3952) 48-59-62

Прием обращений: [info@villartec.ru](mailto:info@villartec.ru)

Импортер в Республике Беларусь:

ООО «Пилакос», 220062, г. Минск, ул. Тимирязева, 121/4, офис 6.

Прием обращений: [info@villartec.by](mailto:info@villartec.by)

Товар сертифицирован.

