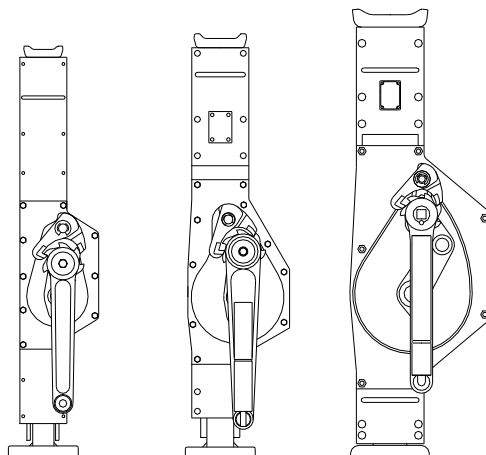


РЕЕЧНЫЙ ДОМКРАТ

Мод. **SWL (SJ)**

Грузоподъемностью **3, 5, 10, 16, 20, 25 т**



Перед использованием домкрата внимательно прочтите данное руководство, содержащее важные правила техники безопасности и инструкции по установке, эксплуатации, уходу и ремонту домкрата. Обеспечьте, чтобы руководство было в распоряжении для всех ответственных лиц. Сохраняйте для дальнейшего использования!

1. НАЗНАЧЕНИЕ ОБОРУДОВАНИЯ

Домкрат сконструирован исключительно для ручного поднимания, опускания и волочения отдельных грузов при нормальных атмосферных условиях на рабочем месте. Вес груза при подъеме не должен превышать позволенную грузоподъемность.

2. ПРАВИЛА ТЕХНИКИ БЕЗОПАСНОСТИ

! ПРЕДУПРЕЖДЕНИЕ

Во время эксплуатации

НИКОГДА:

- не работайте под поднятым грузом.
- не загружайте домкрат более грузоподъемности, указанной на табличке домкрата.
- не допускайте вибраций или толчков груза, не оставляйте поднятый груз без присмотра, не выравнивайте поднятый груз, не ремонтируйте домкрат при поднятом грузе.

ВСЕГДА:

- прочтите инструкцию по эксплуатации и правила техники Безопасности.
- помните, что за правильную технику поднимания груза отвечает обслуживающий персонал.
- убедитесь в том, если груз правильно размещен на домкрате
- уделяйте повышенное внимание в случае, когда домкрат находится в верхнем положении.
- при работе с домкратом используйте только ручную силу.

! ПРЕДУПРЕЖДЕНИЕ

До эксплуатации

ВСЕГДА:

- обеспечьте, чтобы домкрат обслуживал, обученный и трудоспособный персонал, ознакомленный с настоящей инструкцией и правилами техники безопасности.
- ежедневно перед началом работы проверьте домкрат. Ежедневный осмотр.
- убедитесь в том, что подъем достаточен для проведения предстоящей работы.
- следите за тем, чтобы домкрат стоял на твердом фундаменте.
- следите за тем, чтобы домкрат стоял вертикально.

НИКОГДА:

- не поднимайте груз неизвестного веса или груз жестко закрепленный.
- не используйте неисправный или изношенный домкрат.

3. УХОД

ВСЕГДА:

- обеспечьте доступ квалифицированному персоналу для регулярного осмотра домкрата.
- обеспечьте, чтобы скользящие части были достаточно смазаны.

4. УПАКОВКА, СКЛАДИРОВАНИЕ И МАНИПУЛЯЦИЯ

4.1. УПАКОВКА

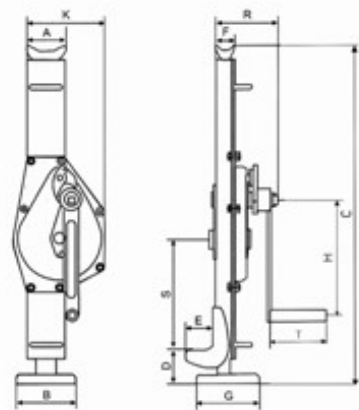
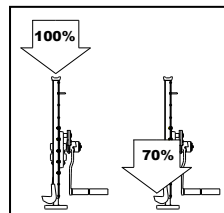
Домкраты поставляются в собранном виде, свободно уложенные в транспортных ящиках.

4.2. СКЛАДИРОВАНИЕ

Домкраты храните в сухих и чистых помещениях, в которых бы они не подвергались химическому влиянию и испарениям.

- (1) Очистите домкрат от пыли, воды и грязи.
- (2) Смажьте рейку домкрата.
- (3) Храните домкрат в сухом месте.

5. ОСНОВНЫЕ ТЕХНИЧЕСКИЕ ПАРАМЕТРЫ:



Модель	SWL 3	SWL 5	SWL 10	SWL 16	SWL 20	SWL 25
Грузоподъемность, кг	3000	5000	10000	16000	20000	25000
Тестовая нагрузка, кН	44.1	73.5	147	176	220	360
Управляющая сила на рычаге (Н)	350	400	580	580	650	700
A	83	108	124	135	135	155
B	130	140	140	150	170	200
C	735 - 1090	730 - 1075	800 - 1190	820 - 1140	880 - 1180	950 - 1360
D	70 - 425	80 - 425	100 - 490	125 - 445	115 - 425	110 - 520
Масса, кг	20	28	46	68	72	91

Грузоподъемность - максимальный вес (предельная рабочая нагрузка), на который рассчитан домкрат при нормальной эксплуатации.

Дата продажи: 09.02.2017 МП:

Кол-во: 1 шт

6. ОБСЛУЖИВАНИЕ ДОМКРАТА.

Домкрат управляется с помощью рукоятки. Поднимание и опускание груза можно прервать на любой высоте подъема. Стабильность положения груза обеспечивают спусковой тормоз и система собачек с принудительным зацеплением в рукоятке домкрата

Номинальная грузоподъемность домкрата на «лапе» снижена на 30%.

ПРОВЕРКА ОПОРНОЙ ПОВЕРХНОСТИ (пол, рельеф)

! ПРЕДУПРЕЖДЕНИЕ

ВСЕГДА:

- обеспечьте, чтобы опорная поверхность была достаточно твердой для того, чтобы выдержала предполагаемую нагрузку
- в течение всего времени манипуляции. Запрещается проводить установку домкрата на неустойчивой поверхности, несущую способность которой нельзя проверить.
- за установку домкрата отвечает потребитель!

7. ЭКСПЛУАТАЦИЯ

Домкрат представляет собой многоцелевое устройство, служащее для поднимания, опускания и растягивания на рабочем месте в нормальных условиях. Управляется исключительно с помощью рукоятки.

! ПРЕДУПРЕЖДЕНИЕ

- (1) Обслуживающий персонал должен подробно ознакомиться с настоящей инструкцией и государственными предписаниями, касающимися эксплуатации домкратов.
- (2) При работе с домкратом обслуживающий персонал должен иметь рукавицы и защитную обувь
- (3) Если обслуживающий персонал состоит из нескольких человек, то должен быть назначен один ответственный, ознакомленный с правилами техники безопасности и отвечающий за манипуляцию с домкратом.
- (4) Перед началом работы необходимо обеспечить свободный, ничем не закрытый обзор на целую рабочую площадку. В противном случае необходимо выделить одного или несколько человек в близости домкрата, помогающих с обзором.
- (5) Перед началом работы обслуживающий персонал должен проверить безопасность рабочей среды и, при необходимости, возможность быстрого отхода из опасного пространства.
- (6) При работе с домкратом обслуживающий персонал должен находиться на безопасном расстоянии от груза. Запрещается поднимать или опускать крупногабаритные грузы, если невозможно соблюсти безопасное расстояние от них.

8. СМАЗКА

Перед нанесением новой смазки тщательно удалите старую, очистите детали кислотным растворителем, а потом нанесите новую смазку. Используйте смазку, рекомендованную производителем.

9. СВИДЕТЕЛЬСТВО О ПРИЕМКЕ

Домкрат реечный SJ признан годным для эксплуатации с указанными в паспорте параметрами

На данное изделие распространяется гарантия 12 месяцев с даты его продажи

Гарантия не распространяется на повреждения, возникшие в результате естественного износа, плохого ухода, неправильного использования или небрежного обращения, а так же являющиеся следствием несанкционированного вмешательства в устройство изделия лиц, не имеющих специального разрешения на проведение ремонта. В целях определения причин отказа и/или характера повреждений изделия производится техническая экспертиза сроком 10 рабочих дней. По результатам экспертизы принимается решение о замене/ремонте изделия. При этом изделие принимается на экспертизу только при наличии паспорта с отметкой о дате продажи и штампом организации-продавца.